

**Machen Sie
eine Pause,**
informieren Sie sich
über unsere Neuigkeiten!

Ausgabe 01/2025
Newsletter

Ausgabe 01 – Januar 2025



FUNKWANDESENDER AMY IO VON SOMFY

Allgemeine Kundeninformation

Mit der neuen Funksender...

[Mehr Informationen](#)



ABVERKAUF PL1 – PLISSEE FÜR TÜREN ZUM 31.03.2025

Die Produktserie Plissee PL1 für Türen...

[Mehr Informationen](#)



SERVICE ANPASSUNG DER STUNDENSÄTZE

Auf Grund stetig steigender...

[Mehr Informationen](#)



UMSTELLUNG AUF DIE NEUE ILMO 3 50 WT BAUREIHE

Ab Februar 2025...

[Mehr Informationen](#)



ÄNDERUNGEN IM FARBPROGRAMM DES ROLLADENPROFILS A 521

Aufgrund von Markttrends...

[Mehr Informationen](#)

[Nächstes Thema →](#)

Ausgabe 01 – Januar 2025



FUNKWANDSENDER AMY IO VON SOMFY

Mit der neuen Funksender Generation „Amy io“ mit integriertem Temperatursensor können Endverbraucher den Temperaturkomfort und die Energieeffizienz in Ihrem Zuhause automatisch steuern. Das innovative Design ermöglicht eine variable Nutzung als Wand- Handsender. Eine Kombination mit TaHoma ermöglicht eine weitere individuelle Anforderung in den Tagesablauf zu integrieren.

Amy io ist eine neue Produktreihe von Funkwandsendern. Es bietet ein modernes Design zu Ansteuerung von io-Antrieben bzw. io-Empfängern wie z.B. Rollläden, Außenjalousien, Licht An/Aus oder Licht Dimmen. Amy io integriert einen Temperatursensor, der in Smart Home Szenarien von TaHoma benutzt werden kann, um den Temperaturkomfort und die Energieeffizienz in Wohnungen sowohl im Sommer als auch im Winter zu verbessern.




Aus der verfügbaren Amy Produktreihe werden wir die beiden Varianten aufnehmen, diese sind kompatibel mit allen io Antrieben im

- Außensonnenschutz: Rollläden, Raffstore und Sun-Tex io Antrieben von Somfy
- TaHoma, TaHoma Switch und der TaHoma App
- Heizstrahler & Licht Produkten von Somfy
- Velux io Produkten
- Nicht in aktuelle Schalterprogramme integrierbar


Amy 1 A/M Mode io



 in Verbindung mit TaHoma

Amy 1 Mode io



 in Verbindung mit TaHoma

[← Zurück zur Übersicht](#)

[Nächstes Thema →](#)

Ausgabe 01 – Januar 2025




ABVERKAUF PL1 – PLISSEE FÜR TÜREN ZUM 31.03.2025

Die Produktserie Plissee PL1 für Türen wird abverkauft und zum 01.04.2025 aus dem Programm genommen. In dem aktuellen Insektenschutz katalog („Stand 08/24“) ist das PL1 bereits nicht mehr enthalten.

Das PL1 wird durch das PL2 ersetzt und ist bereits im aktuellen Insektenschutz katalog entsprechend dokumentiert. Vorhandene Lagerbestände werden abgearbeitet. Die Lieferung von PL1 erfolgt nur noch bis Ende März nach Verfügbarkeit beim Lieferanten - eingehende Bestellungen werden wir dann aktiv auf das PL2 umstellen.



markantes Merkmal am PL1 ist die Gliederkette



PL2 mit reduzierter Bautiefe, geringere Rahmenansichten für mehr Durchsicht und einfachere Montage

Ausgabe 01 – Januar 2025



SERVICE ANPASSUNG DER STUNDENSÄTZE

Auf Grund stetig steigender Energie- und Lohnkosten müssen wir uns der Entwicklung anpassen und werden ab dem 01.02.2025 für den Einsatz unserer Servicemitarbeiter den Stundensatz auf 58 € erhöhen und diesen entsprechend berechnen.



[← Zurück zur Übersicht](#)

Ausgabe 01 – Januar 2025



2. INFO / UMSTELLUNG AUF DIE NEUE ILMO 3 50 WT BAUREIHE

Ab Februar 2025 werden wir fließend den ILMO 2 50 WT auf die neue Baureihe „ILMO 3 50 WT umstellen.

Mit dem neuen elektronischen Rollladenantrieb ILMO 3 50 WT wird die bewährte und erfolgreiche Produktlinie am Markt in die nächste Generation geführt.

Eine neue Brems- und Getriebetechnologie kombiniert mit einer vollautomatischen Endlagenabschaltung führen zu einem flüsterleisen Betrieb und setzen für die Langlebigkeit Ihres Rollladenelements neue Standards.

Durch die integrierte Hochschiebesicherung ist eine verbesserte Einbruchhemmung gewährleistet.

Energieeinsparungen und verbesserter Wohnkomfort lassen sich durch einen Automatikbetrieb realisieren oder bei Bedarf auch einfach nachrüsten.



Funktionsbeschreibung:

- Automatisches Erkennen der Endlagen über Drehmomenterkennung
- Automatische Endlagenkorrektur durch Drehmomenterkennung
- Parallel anschließbar (max. 3 Antriebe, je nach Drehmoment)
- Laufende elektronische Drehmomentüberwachung
- Hinderniserkennung beim Schließen (Ab-Fahrt)
- Festfrierschutz beim Öffnen (bei Anfriern des Endstabes an der Fensterbank)
- Adaptive Entlastungsfunktion schont das Rollladensystem (bei 6,10,15 oder 20 Nm)
- Und über allem stehend die enorme Verbesserung der Laufgeräusche und Eliminierung des Bremsgeräuschs!

[← Zurück zur Übersicht](#)

[Nächstes Thema →](#)

Ausgabe 01 – Januar 2025



ÄNDERUNGEN IM FARBPROGRAMM DES ROLLADENPROFILS A 521

Aufgrund von Markttrends ist jetzt auch das Profil A 521 in der Farbe **Tiefschwarz** (ähnlich RAL 9005) erhältlich. Die Farbe **Cremeweiß** entfällt aus dem Lieferprogramm.

Farbtabelle

Panzer

Bei allen Rolladenpanzern und Endleisten verwenden wir eine vielfältige Farbpsalette. Drucktechnisch bedingt können wir die Farben nur annähernd wiedergeben. Bei Bedarf bitte Musterstück anfordern.

| Farbe | Panzer | | | | | | | | | |
|------------------------------------|--------|-------|-------|-------|-------|---------|------|----------|--------|---|
| | RM 37 | RE 52 | A 519 | A 442 | A 521 | A 424-H | V 37 | A „over“ | Plasma | |
| Standardfarben | | | | | | | | | | |
| Antrazitgrau ähnlich RAL 7016 | ✓ | ✓ | ✓ | | | | | | | |
| Crème ähnlich RAL 1015 | | | ✓ | | | | | | | |
| Crèmeweiß ähnlich RAL 9001 | | | ✓ | | | | | | | |
| DB 703 | ✓ | ✓ | ✓ | | | | | | | |
| Dunkelbeige ähnlich RAL 1019 | ✓ | ✓ | ✓ | | | | | | | |
| Goldenes Oak ähnlich RAL 8001/8007 | ✓ | ✓ | ✓ | | | | | | | |
| Grau ähnlich RAL 7038 | ✓ | ✓ | ✓ | | | | | | | |
| Graualuuminium ähnlich RAL 9007 | ✓ | ✓ | ✓ | ✓ | ✓ | ✓ | | | ✓ | ✓ |
| Helioföhren ähnlich RAL 1001 | ✓ | ✓ | ✓ | ✓ | ✓ | ✓ | | | | |
| Helioföhren ähnlich RAL 1015 | ✓ | ✓ | ✓ | ✓ | ✓ | ✓ | | | | |
| Helioföhren ähnlich RAL 7047 | ✓ | ✓ | ✓ | ✓ | ✓ | ✓ | | | | |
| Holz Eiche ähnlich RAL 1002/1011 | ✓ | ✓ | ✓ | | | | | | | |
| Holz Eiche ähnlich RAL 1002/1011 | ✓ | ✓ | ✓ | | | | | | | |
| Holz Eiche ähnlich RAL 1002/1011 | ✓ | ✓ | ✓ | | | | | | | |
| Holz Teak ähnlich RAL 8001/8016 | ✓ | ✓ | ✓ | | | | | | | |
| Lichtgrau ähnlich RAL 7035 | ✓ | ✓ | ✓ | | | | | | | |
| Mintgrün ähnlich RAL 6005 | ✓ | ✓ | ✓ | | | | | | | |
| Naturrot ähnlich RAL 9005 | ✓ | ✓ | ✓ | ✓ | ✓ | ✓ | | | | ✓ |
| Sandbraun ähnlich RAL 8028 | ✓ | ✓ | ✓ | ✓ | ✓ | ✓ | | | | |
| Sonngrau ähnlich RAL 7038 | ✓ | ✓ | ✓ | | | | | | | |
| Silber ähnlich RAL 9006 | ✓ | ✓ | ✓ | | | | | | ✓ | ✓ |
| Weiß ähnlich RAL 9016 | ✓ | ✓ | ✓ | | | | | | ✓ | ✓ |
| Standardfarben | | | | | | | | | | |
| Bisaltgrau ähnlich RAL 7012 | | | ✓ | | | | | | | |
| Betongrau ähnlich RAL 7023 | | | ✓ | | | | | | | |
| Bronze ähnlich RAL 7013 | | | ✓ | | | | | | | |
| Crèmeweiß ähnlich RAL 9001 | | | ✓ | | | | | | | |
| DB 703 | | | ✓ | | | | | | | |
| Goldenes Oak ähnlich RAL 8001/8007 | | | ✓ | | | | | | | |
| Graualuuminium ähnlich RAL 9007 | | | ✓ | | | | | | | |
| Helioföhren ähnlich RAL 1015 | | | ✓ | | | | | | | |
| Helioföhren ähnlich RAL 1002/1011 | | | ✓ | | | | | | | |
| Holz Teak ähnlich RAL 8001/8016 | | | ✓ | | | | | | | |
| Jamaicabraun ähnlich RAL 8019 | | | ✓ | | | | | | | |
| Lichtgrau ähnlich RAL 7035 | | | ✓ | | | | | | | |
| Nußbaum ähnlich RAL 8028/8019 | | | ✓ | | | | | | | |
| Purpurrot ähnlich RAL 3004 | | | ✓ | | | | | | | |
| Quarzgrau ähnlich RAL 7039 | | | ✓ | | | | | | | |
| Sandbraun ähnlich RAL 8028 | | | ✓ | | | | | | | |
| Sonngrau ähnlich RAL 7038 | | | ✓ | | | | | | | |
| Sonnlaggrau ähnlich RAL 7047 | | | ✓ | | | | | | | |
| Schwarzgrün ähnlich RAL 7021 | | | ✓ | | | | | | | |
| Schwarz Metallic ähnlich RAL 9004 | | | ✓ | | | | | | | |
| Stahlblau ähnlich RAL 5011 | | | ✓ | | | | | | | |
| Tanngrün ähnlich RAL 6009 | | | ✓ | | | | | | | |
| Tiefschwarz ähnlich RAL 9005 | | | ✓ | | | | | | | |
| Weiß ähnlich RAL 9016 | | | ✓ | | | | | | | |
| RAL | | | | | | | | | | ✓ |

✓ verfügbare Farbe
 * Bitte berücksichtigen Sie bei sämtlichen geländetechnischen Panzern und Endleisten eine längere Lieferzeit. Endleiste in RAL ist nur gegen Aufpreis erhältlich.
 ** In Aluminium-Standard-Neuheiten-Struktur und in RAL-Strukturformen auf Anfrage erhältlich.

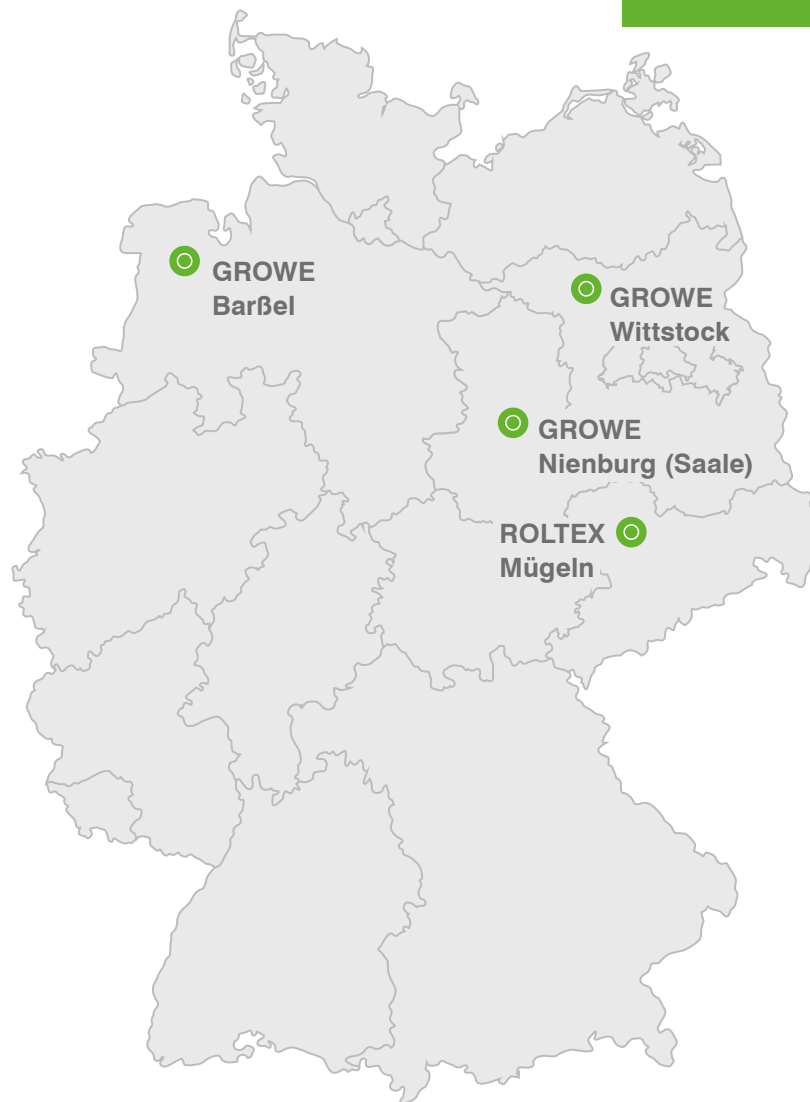
GROWE | roltext

Stand 01/2025 | Technische Änderungen vorbehalten | 1 Farbtabellen



**Kontaktieren
Sie uns.**

**Wir informieren
Sie gern!**



GROWE Barbel

Growe, Rolladen und Bauelemente GmbH

III. Hüllenweg 36
26676 Barbel
Tel.: 0 44 99 / 84-0
Fax: 0 44 99 / 84-99

GROWE Wittstock

B. Growe GmbH

Prignitzer Straße 18
16909 Wittstock
Tel.: 0 33 94 / 47 97-0
Fax: 0 33 94 / 47 97-21

GROWE Nienburg

Growe Rollladenbau GmbH

Am alten Wasserwerk 2
06429 Nienburg (Saale)
Tel.: 03 47 21 / 41 44-0
Fax: 03 47 21 / 41 44-29

ROLTEX Mügeln

Roltex Rolladenfabrikation GmbH

Zum Gewerbegebiet 4
04769 Mügeln
Tel.: 03 43 62 / 4 22-0
Fax: 03 43 62 / 4 22-11

